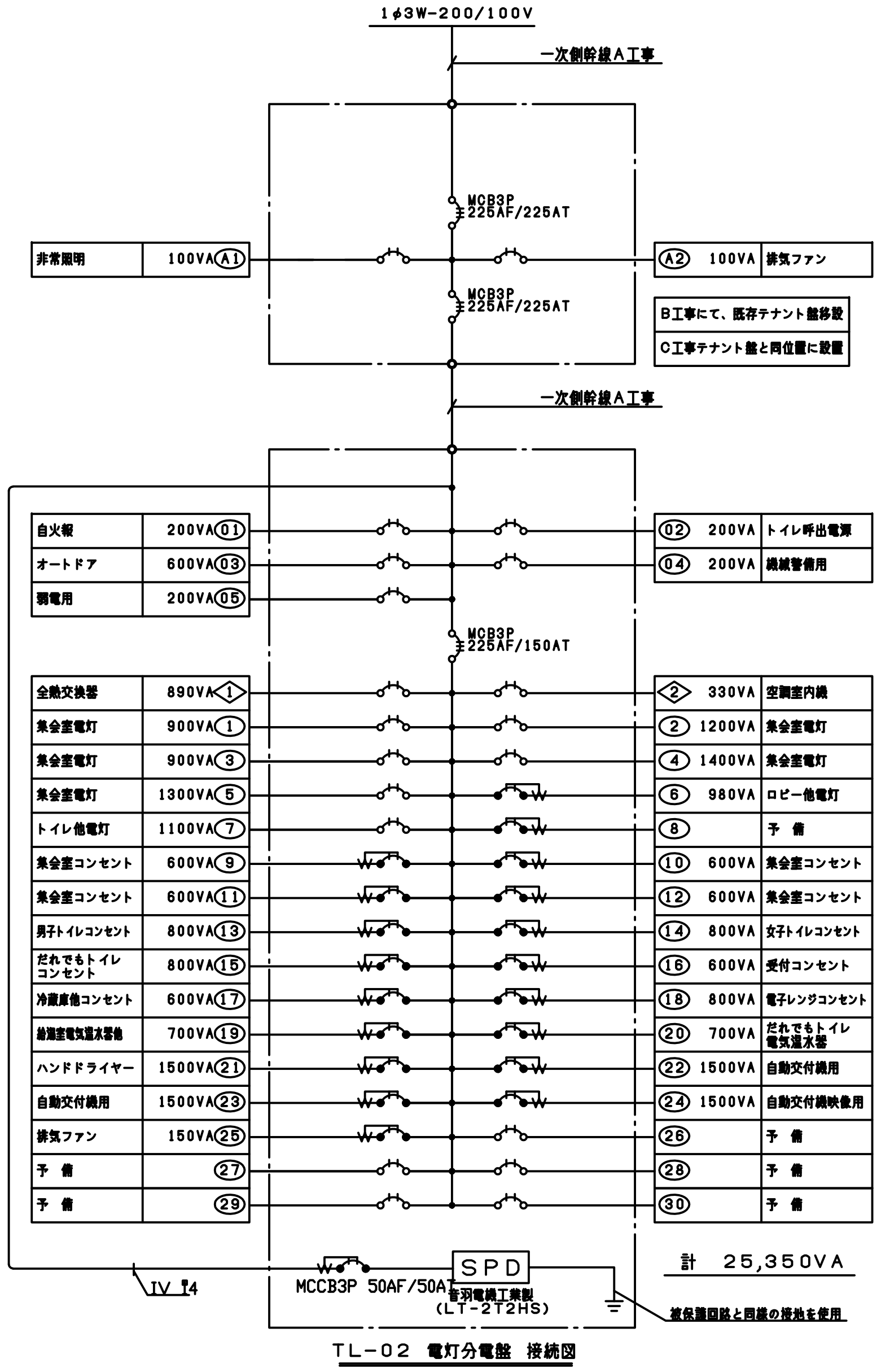
1φ3W-200/100V
一次側幹線A工事
MCB3P 225AF/225AT
MCB3P 225AF/225AT
一次側幹線A工事
MCB3P 225AF/150AT
SPD
MCCB3P 50AF/50AT
音羽電機工業製 (LT-2T2HS)
IV 14
被保護回路と同様の接地を使用

| | | | | | |
|---|---|---|---|---|---|
| 非常照明 | 100VA | A1 | A2 | 100VA | 排気ファン |

B工事にて、既存テナント盤移設
C工事テナント盤と同位置に設置

| | | | | | |
|---|---|---|---|---|---|
| 自火報 | 200VA | 01 | 02 | 200VA | トイレ呼出電源 |
| オートドア | 600VA | 03 | 04 | 200VA | 機械警備用 |
| 弱電用 | 200VA | 05 | | | |
| 全熱交換器 | 890VA | 1 | 2 | 330VA | 空調室内機 |
| 集会室電灯 | 900VA | 1 | 2 | 1200VA | 集会室電灯 |
| 集会室電灯 | 900VA | 3 | 4 | 1400VA | 集会室電灯 |
| 集会室電灯 | 1300VA | 5 | 6 | 980VA | ロビー他電灯 |
| トイレ他電灯 | 1100VA | 7 | 8 | | 予 備 |
| 集会室コンセント | 600VA | 9 | 10 | 600VA | 集会室コンセント |
| 集会室コンセント | 600VA | 11 | 12 | 600VA | 集会室コンセント |
| 男子トイレコンセント | 800VA | 13 | 14 | 800VA | 女子トイレコンセント |
| だれでもトイレコンセント | 800VA | 15 | 16 | 600VA | 受付コンセント |
| 冷蔵庫他コンセント | 600VA | 17 | 18 | 800VA | 電子レンジコンセント |
| 給湯室電気温水器他 | 700VA | 19 | 20 | 700VA | だれでもトイレ電気温水器 |
| ハンドドライヤー | 1500VA | 21 | 22 | 1500VA | 自動交付機用 |
| 自動交付機用 | 1500VA | 23 | 24 | 1500VA | 自動交付機映像用 |
| 排気ファン | 150VA | 25 | 26 | | 予 備 |
| 予 備 | | 27 | 28 | | 予 備 |
| 予 備 | | 29 | 30 | | 予 備 |

計 25,350VA

### TL-02 電灯分電盤 接続図

| 鋼板製 自立型 | |
|---|---|
| MCB | : MCB2P 50AF/20ATx15 |
| ELB | : ELB2P 50AF/20ATx19 |

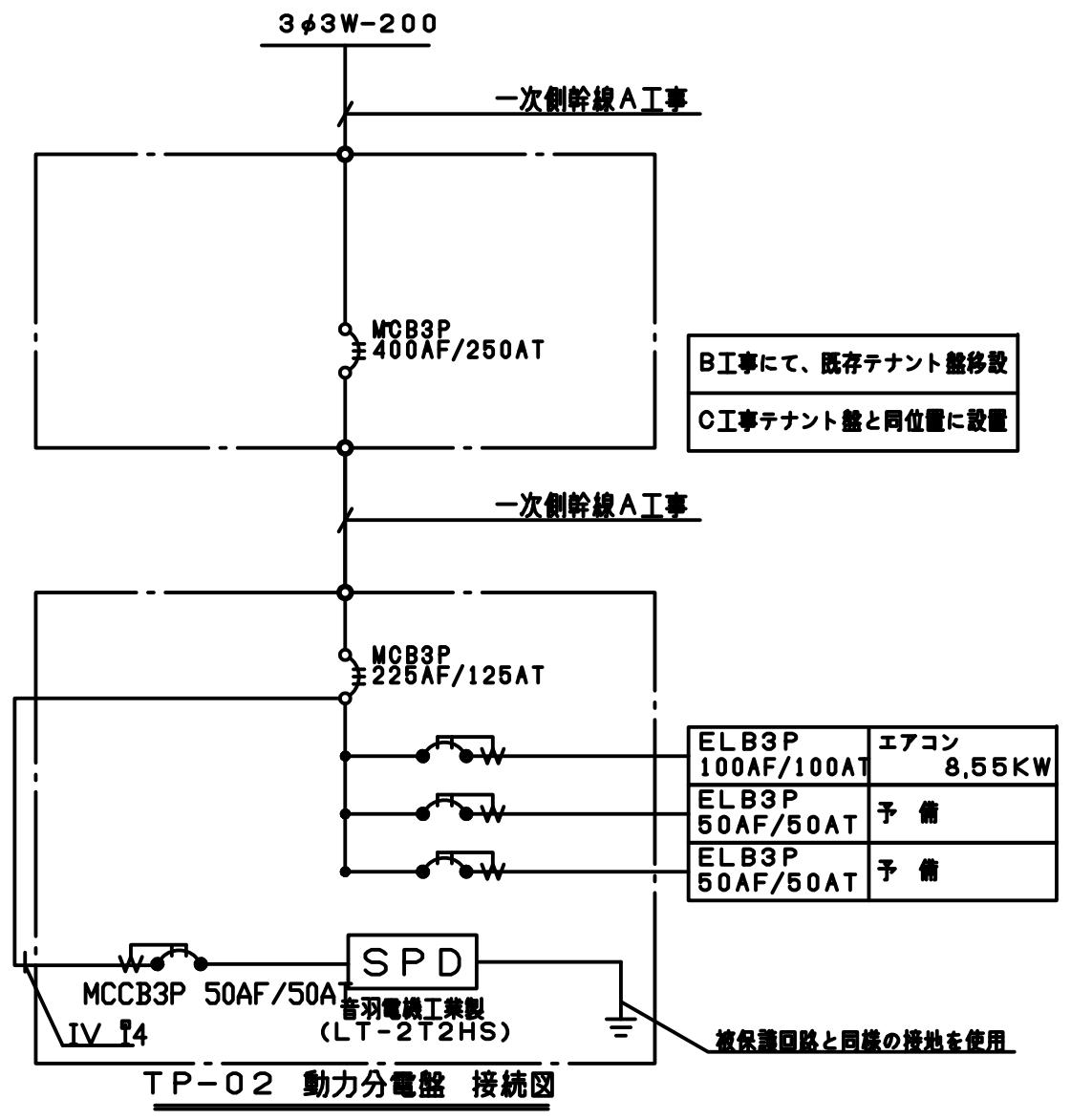
3φ3W-200
一次側幹線A工事
MCB3P 400AF/250AT
一次側幹線A工事
MCB3P 225AF/125AT
SPD
MCCB3P 50AF/50AT
音羽電機工業製 (LT-2T2HS)
IV 14
被保護回路と同様の接地を使用

B工事にて、既存テナント盤移設
C工事テナント盤と同位置に設置

| | |
|---|---|
| ELB3P 100AF/100AT | エアコン 8,55KW |
| ELB3P 50AF/50AT | 予 備 |
| ELB3P 50AF/50AT | 予 備 |

### TP-02 動力分電盤 接続図

鋼板製 壁掛型

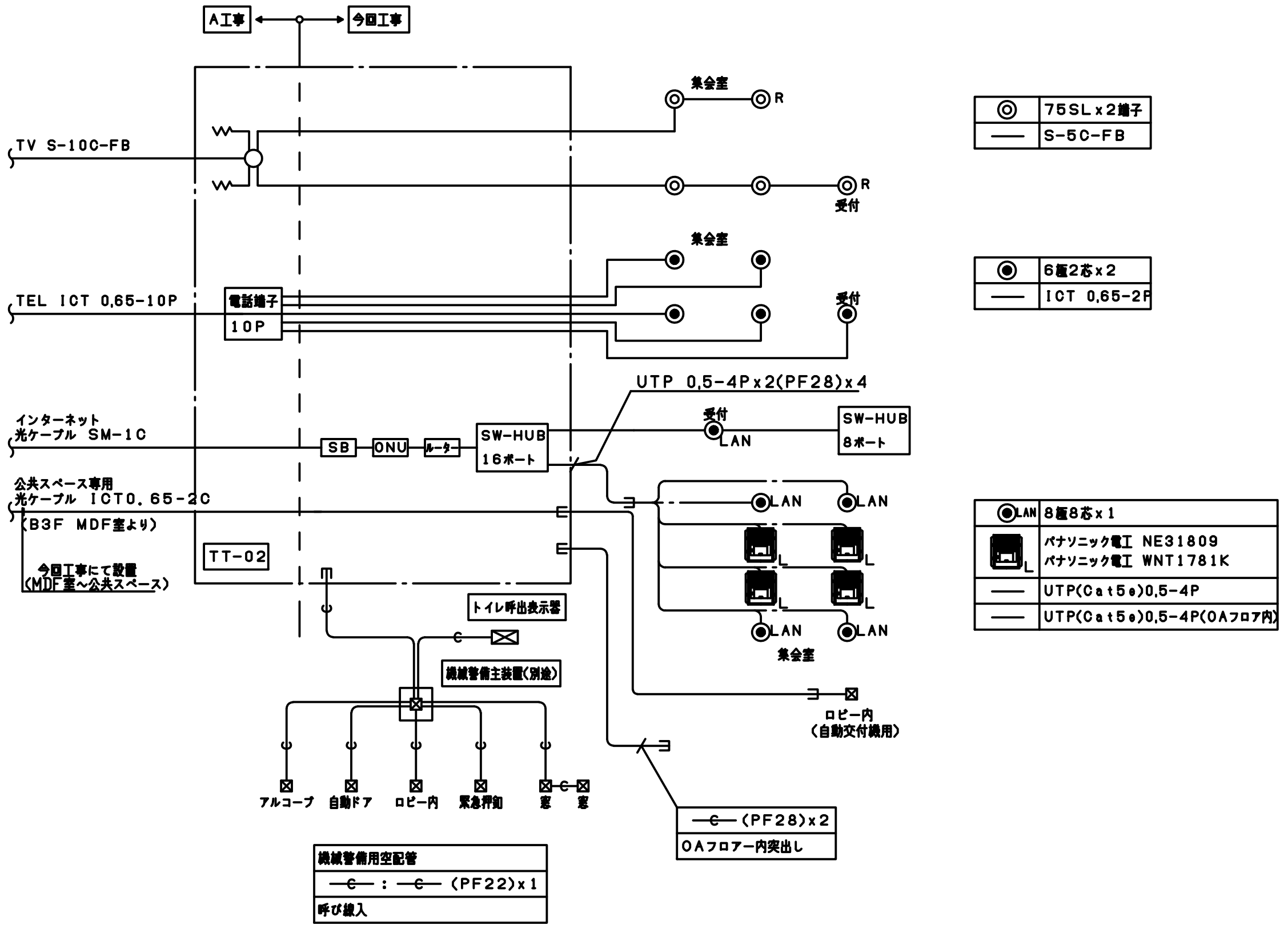
A工事
今回工事
TV S-10C-FB
集会室
R
R
受付
集会室
TEL ICT 0,65-10P
電話端子
10P
受付
UTP 0,5-4Px2(PF28)x4
インターネット
光ケーブル SM-1C
SB
ONU
ルーター
SW-HUB
16ポート
受付
LAN
SW-HUB
8ポート
公共スペース専用
光ケーブル ICT0．65-2C
(B3F MDF室より)
今回工事にて設置
(MDF室~公共スペース)
TT-02
LAN
LAN
L
L
L
L
LAN
LAN
集会室
トイレ呼出表示器
機械警備主装置(別途)
ロビー内
(自動交付機用)
アルコーブ
自動ドア
ロビー内
緊急押釦
窓
窓
(PF28)x2
OAフロアー内突出し

| | |
|---|---|
| ◎ | 75SLx2端子 |
| — | S-5C-FB |

| | |
|---|---|
| ● | 6極2芯x2 |
| — | ICT 0,65-2P |

| | |
|---|---|
| ●LAN | 8極8芯x1 |
| L | パナソニック電工 NE31809<br>パナソニック電工 WNT1781K |
| — | UTP(Cat5e)0,5-4P |
| — | UTP(Cat5e)0,5-4P(OAフロア内) |

| 機械警備用空配管 |
|---|
| —c— : —c— (PF22)x1 |
| 呼び線入 |

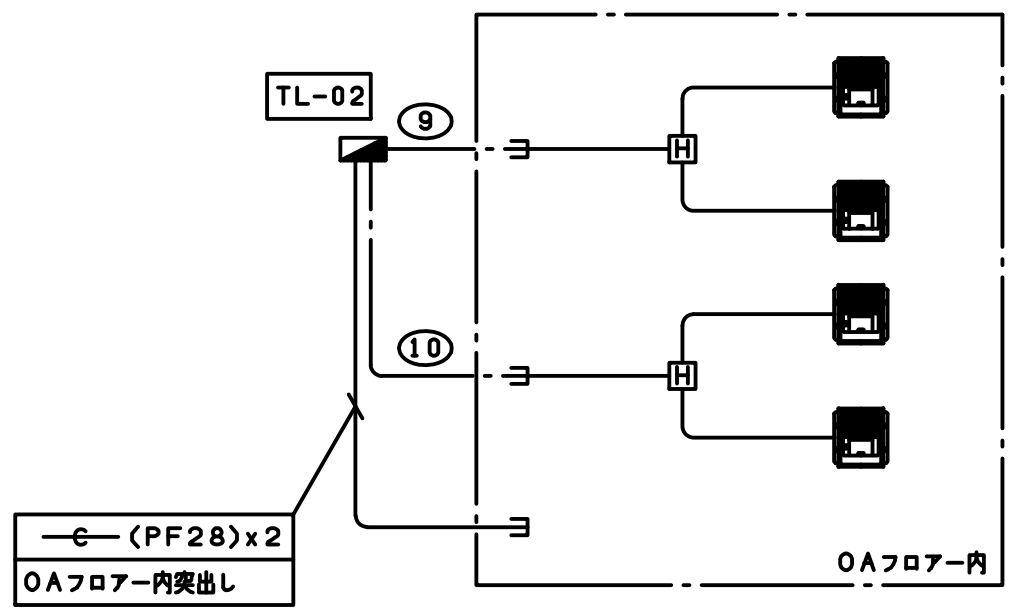
TL-02
9
10
H
H
(PF28)x2
OAフロアー内突出し
OAフロアー内

| | |
|---|---|
| H | ハーネスジョイント(4分岐) |
| | パナソニック電工 WT5435 |
| | パナソニック電工 NE31809 |
| | パナソニック電工 NE30005L |

| ☒ 表示器（制御盤）1窓 | ⊖ ブザー付廊下灯 | 復旧ボタン | 呼出ボタン |
|---|---|---|---|
| アイホンCBN-1C | アイホンNR-BZLA27/A | アイホンNBR-2A-1C | アイホンNBR-7HW |
| 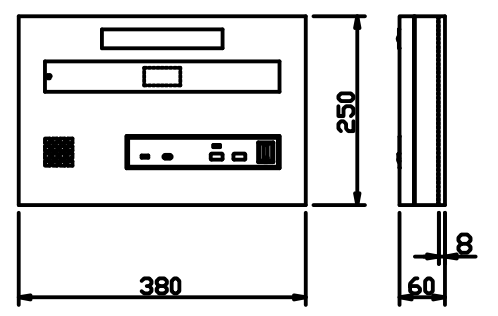 | 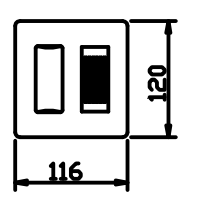 | 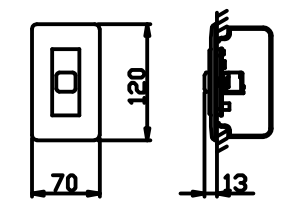 | 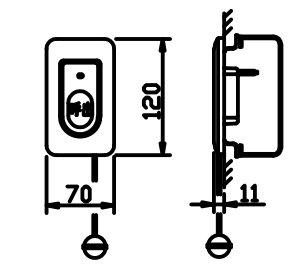 |
| 電源電圧 AC100V 50/60Hz（内部電源DC12V）<br>形 壁取付形<br>材 鋼SPCC t1.2<br>窓 1窓<br>表示方式 呼出音と表示窓点灯 | | 形 状 壁埋込形（JIS1個用スイッチボックス）<br>材 質 ABS樹脂 | 形 状 壁埋込型(JIS1個用スイッチボックス)<br>材 質 自己消火性樹脂<br>備 考 引きひも式、押ボタン式兼用 |

250
380
60
8
120
116
120
70
13
120
70
11

系統図

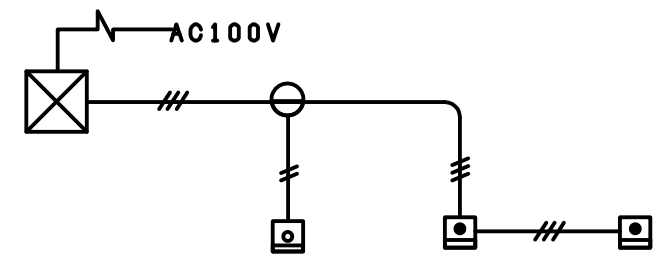

| | |
|---|---|
| —//— | AE1.2-2C(PF16) |
| —///— | AE1.2-3C(PF16) |

トイレ呼出設備機器姿図・系統図

## 照明器具姿図

| | | |
|---|---|---|
| 非常用照明 埋込型<br>Ⓐ ハロゲン13W x1 非常時のみ点灯（電池内蔵型）<br>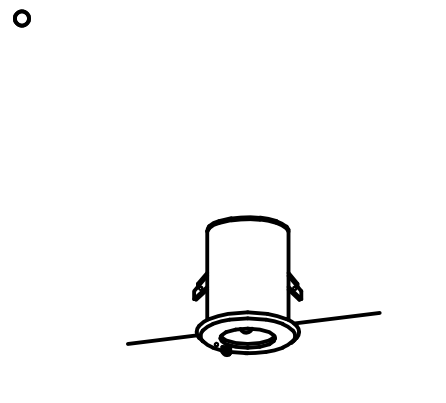<br>パナソニック電工 LB91630 | 非常用照明 埋込型<br>Ⓑ ハロゲンランプ30Wx1 非常時のみ点灯（電池内蔵型）<br>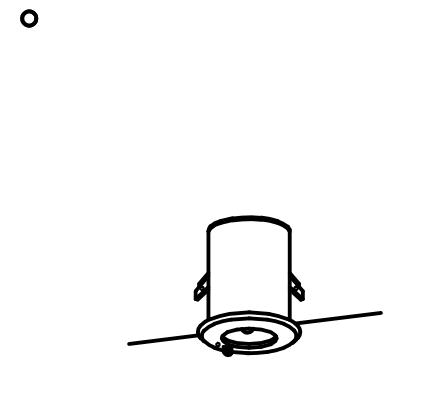<br>パナソニック電工 LB93630 | 逆富士型 ガード付<br>Ⓒ FHF32Wx1<br><br>パナソニック電工 FSA41038F（ガード）FK41534 |
| 埋込下面開放型<br>Ⓓ FHF32Wx2<br>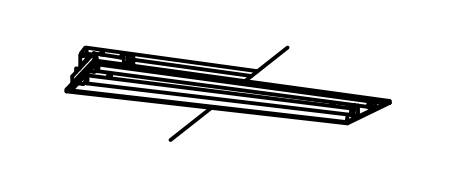<br>パナソニック電工 FSA42700A | 埋込下面開放型<br>Ⓔ FL20Wx2<br>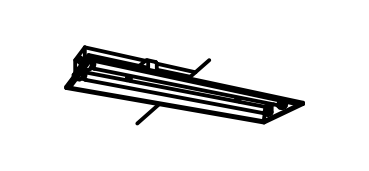<br>パナソニック電工 FA22700A | ダウンライト<br>Ⓕ EFA25EN/22x1<br><br>パナソニック電工 NL77487K |
| ダウンライト<br>Ⓖ EFD25EN/20Hx1<br><br>パナソニック電工 HEA1715C | 埋込ルーバー<br>Ⓗ FHP55Wx3<br>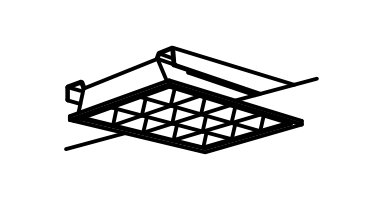<br>パナソニック電工 NDHU53765A | ダウンライト<br>Ⓘ ミニクリプトン60Wx1<br><br>パナソニック電工 NL77410 |
| 棚下灯<br>Ⓙ FL20WX1<br><br>パナソニック電工 HW2670 | ブラケット<br>Ⓚ EFD10Wx1<br><br>パナソニック電工 HEW6175S | ~~ブラケット~~<br>~~Ⓛ LED2,7W~~<br>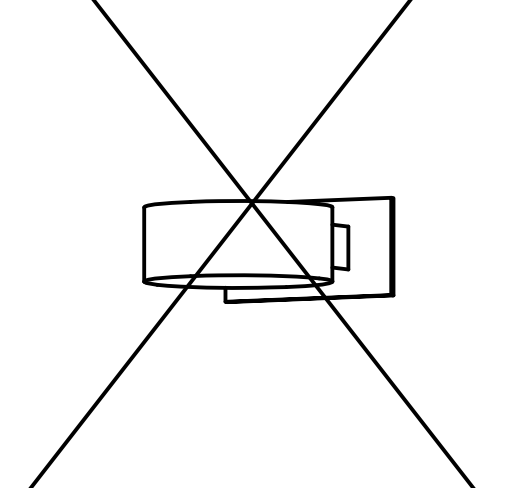<br>~~パナソニック電工 NNY20221C~~ |
| ブラケット<br>Ⓜ FHF32Wx1<br>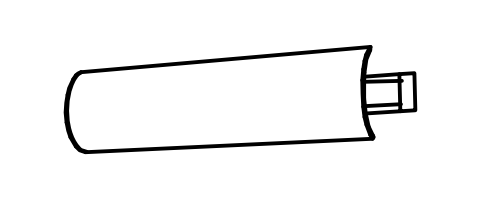<br>パナソニック電工 HGW3231 | ユニバーサルダウンライト(防水型)<br>Ⓝ FL20Wx1<br><br>パナソニック電工 XLGD664K | スポットライト(ライティング゛レール)<br>Ⓞ FL20Wx1<br>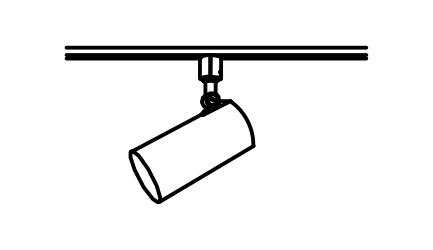<br>パナソニック電工 HEA1090CE |

竣 工 図

| | | | | |
|---|---|---|---|---|
| 訂正 | | | | |
| 三井住友建設株式会社 | 承 諾 | 承 諾 | | |
| 作図 | 平面図 — | 工事名称 | （仮称）三鷹駅前公共スペース内装工事 | 2010.03.29 |
| | 立面図 | | | File No. |
| | 断面図 — | 図面名称 | 盤接続図・系統図・姿図 | E-01 |